

Hisense

EASY - SMART

ІНВЕРТОРНИЙ КОНДИЦІОНЕР HISENSE EASY SMART ЗАБЕЗПЕЧУЄ ЕФЕКТИВНИЙ ОБІГРІВ ДО -20°C , ШВИДКЕ ОХОЛОДЖЕННЯ НА ВЕЛИКУ ВІДСТАНЬ ТА ІНТЕЛЕКТУАЛЬНЕ САМООЧИЩЕННЯ, А ПІДТРИМКА WI-FI МОДУЛЯ ДОЗВОЛЯЄ ДОДАТКОВО ВСТАНОВИТИ ФУНКЦІЮ ВІДДАЛЕНОГО КЕРУВАННЯ.





Easy-Smart

ШВИДКЕ ОХОЛОДЖЕННЯ ТА ЕКО-РЕЖИМ

ОБІГРІВ ПРИ -20°C*

Кондиціонер здійснює обігрів при температурі зовнішнього повітря -20 °С*.



ФУНКЦІЯ САМООЧИЩЕННЯ

Гідрофільне покриття та цикл заморожування ефективно видаляють пил, жир і бактерії з поверхні випарника.



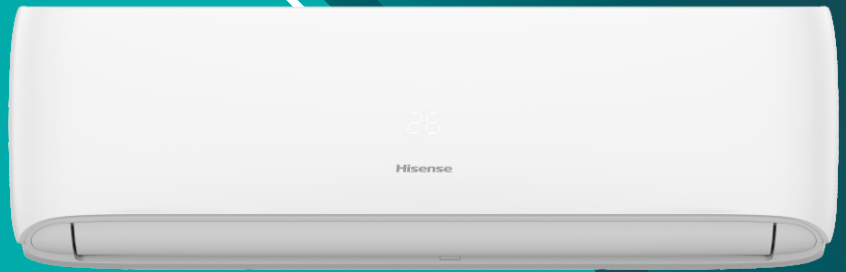
		White	White	White	White
Колір		White	White	White	White
Модель внутр.блок		CA25YR03G	CA35YR03G	CA50XS1AG	CA70BT1AG
Модель зовн.блок		CA25YR03W	CA35YR03W	CA50XS1AW	CA70BT1AW
SEER	Охолодження	6.1	6.1	6.1	6.2
SCOP	Обігрів	5.0	5.4	4.6	5.0
Потужність охолодження	Вт	2600 (1000-3000)	3400 (1000-4000)	5000 (1000-6000)	6500 (1600-7200)
Потужність обігріву	Вт	2700 (1000-3000)	3800 (1000-4200)	5600 (1600-6250)	7100 (1800-7300)
Споживання охолодження	Вт	765 (190-1500)	1065 (190-1600)	1545 (260-2300)	2065 (420-2760)
Споживання обігріву	Вт	855 (190-1500)	1140 (190-1600)	1540 (260-2300)	2065 (420-2760)
Макс. Струм	A	7.5	8	12.3	15.2
Холодоагент		R32	R32	R32	R32
Заправка холодоагенту	г	460	580	1150	1320
Діаметр труб, рідина	дюйм	1/4	1/4	1/4	3/8
Діаметр труб, газ	дюйм	3/8	3/8	1/2	5/8
Розміри					
Нето ДхВхГ (мм)	внутр. Блок	795x255x200	790x255x200	890x300x220	998x325x225
	зовн. Блок	660x483x240	660x483x240	810x585x280	860x667x310
Нето вага (кг)	внутр. Блок	7.1	7.1	10	11
	зовн. Блок	21.7	22	34	41
Розміри упаковки ДхВхГ (мм)	внутр. Блок	850x320x260	850x320x260	960x365x300	1060x390x315
	зовн. Блок	780x530x315	780x530x315	940x630x385	995x720x420
Брутто вага (кг)	внутр. Блок	8.6	8.6	12	13.5
	зовн. Блок	25	25	38.5	46
Робочі температури (С°)	охолодження	-15°C-43°C	-15°C-43°C	-15°C-43°C	-15°C-43°C
	обігрів*	-20°C-24°C	-20°C-24°C	-20°C-24°C	-20°C-24°C
Макс. довжина траси без дозаправки	м	5	5	5	5
Макс. довжина траси	м	20	20	20	20
Макс. перепад висоти між блоками	м	10	10	15	15
Кількість холодоагенту на дозаправку	г/м	20	20	20	30
Відстань між кріпленнями на кронштейн	мм	438	438	510	542

*За умов інтенсивної експлуатації в режимі обігріву при мінусових температурах рекомендується встановити підігрів піддону зовнішнього блоку.

Потік повітря на велику відстань	Обігрів при -20°C	Внутрішнє самоочищення	Швидке охолодження	WiFi ready wi-fi модуль опція (купується окремо)	Функція «Feel»	Економічний режим роботи	Hi-Checker 3.0	Таймер «24 години»
Інтелектуальний режим	Друкована плата із захистом від комарів	Робота проти плісняви	Просте обслуговування	Екологічний холодоагент	Режим «Комфортний сон»	Статистика потужності	Статистика пропускну здатності	Тиха робота

Easy-Smart

РОЗУМНА ЕКОНОМІЯ
В КОЖНОМУ ВАТІ

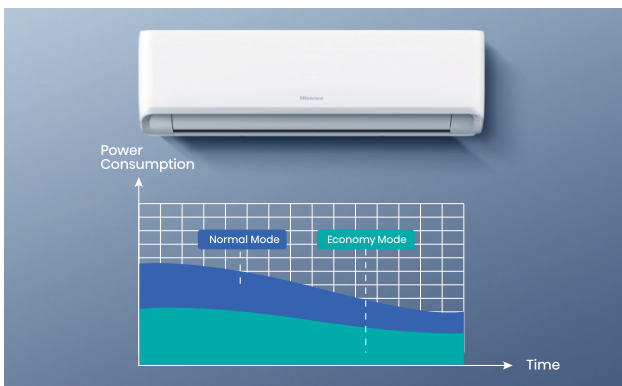


ОБІГРІВ ПРИ -20°C^* ОХОЛОДЖЕННЯ ПРИ $+43^{\circ}\text{C}$



РОБОТА В РЕЖИМІ ECO

Без складних налаштувань кондиціонер негайно переходить у режим енергозбереження, мінімізуючи споживання електроенергії при збереженні комфорту.



РЕЖИМ ОЧІКУВАННЯ 1 ВТ

Зручне та наднизьке енергоспоживання всього 1 Вт у режимі очікування для ефективної економії.



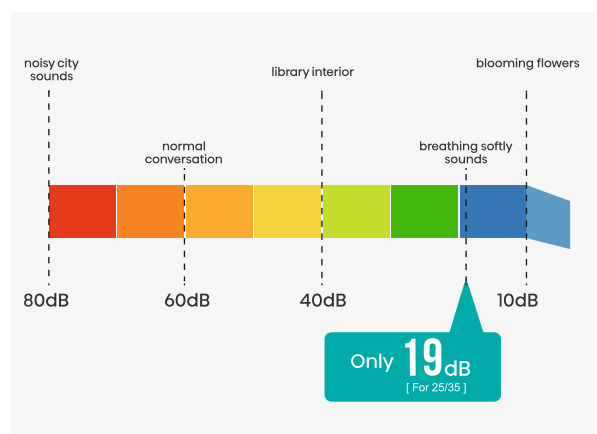
ФУНКЦІЯ I FEEL

Натисніть кнопку "I Feel", щоб активувати інтелектуальний контроль температури. Це забезпечує точніше підтримання температури та більший комфорт.



НИЗЬКИЙ РІВЕНЬ ШУМУ

Базуючись на принципах аеродинаміки та акустики, ми оптимізували структуру внутрішнього повітряного каналу, щоб знизити рівень шуму до 19 дБ(A).



R32 DC Inverter SEER A+++ SCOP A++ Multi

09/12/18/24 09/12/18/24

